

# Инструкция

по монтажу солнцезащитных шторок  
на автомобиль SKODA Octavia A7.

5EU064365



40 минут

**ВНИМАНИЕ!**  
До начала работ внимательно прочитайте данное руководство и четко следуйте указаниям, изложенным в нем.

Гарантия действительна только при строгом соблюдении технологии установки!

Аккуратно извлеките изделие и комплект крепления из упаковки.

Приложите изделие к месту планируемой установки и произведите визуальную примерку.

**1** **Визуальная примерка изделия**

**Внимание!**  
Петля внутрь салона!

Слегка расправьте контур изделия перед установкой!

**2**

система фиксации

надавить

**3**

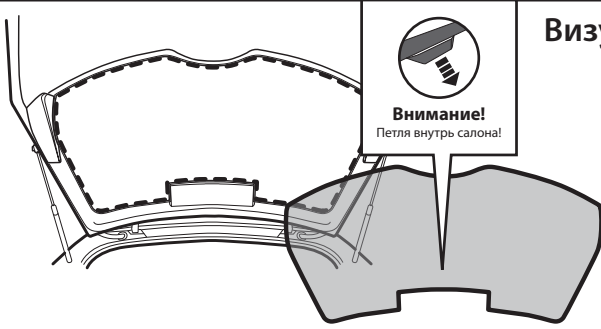
**Внимание!**  
Петля внутрь салона!

**4**

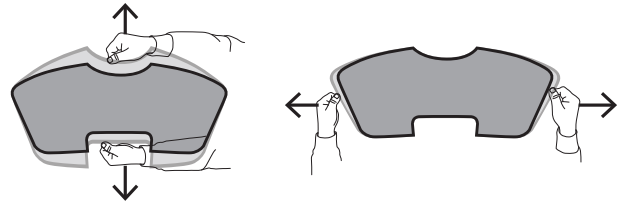
**5**

Аналогичную процедуру повторите для другой стороны.

6

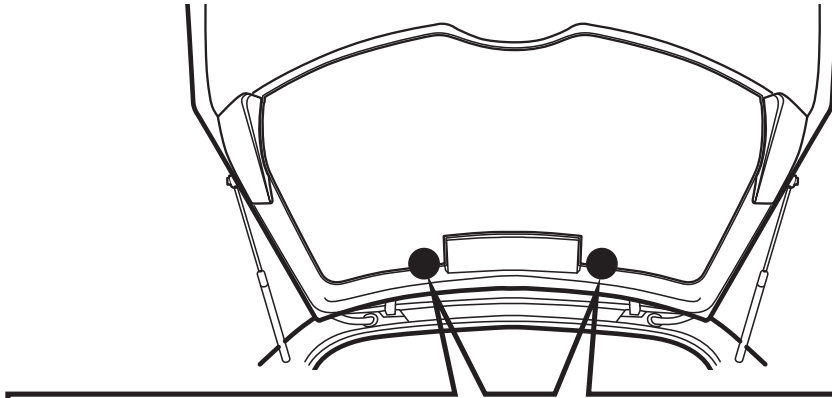


### Визуальная примерка изделия




Слегка расправьте контур изделия перед установкой!

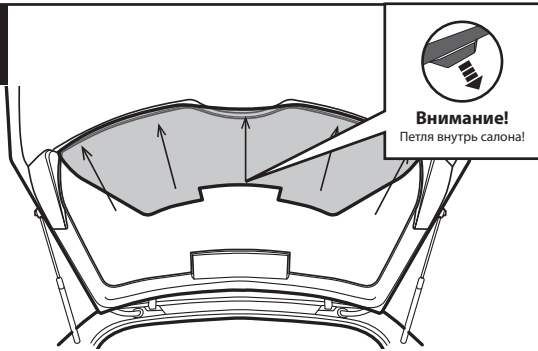
7



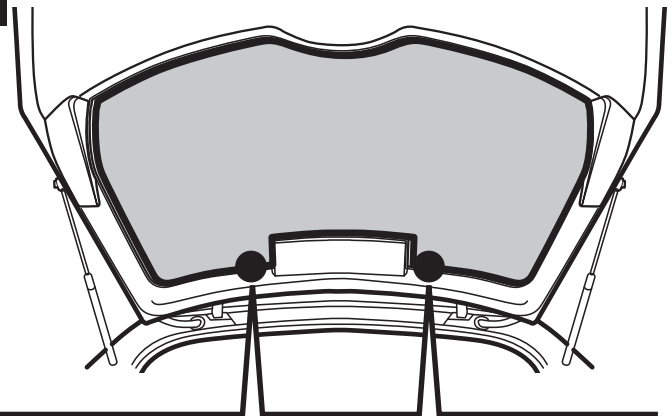
система фиксации



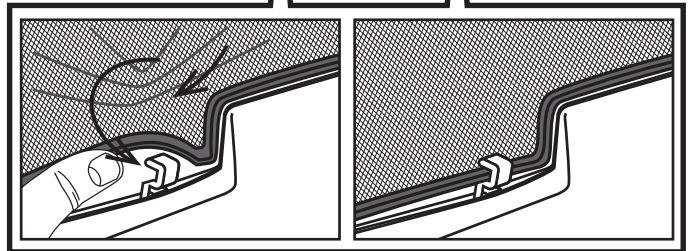
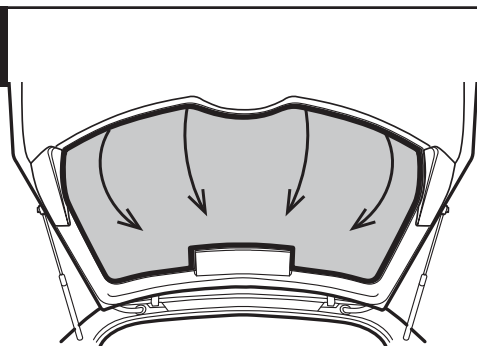
8



10



9



**Внимание!**  
Петля внутрь салона!

### Внимание!

Чтобы демонтировать солнцезащитные шторки воспользуйтесь петлей, расположенной у кромки каждого элемента.